

Card Guard Power Wallet



AS SEEN ON TV ORIGINAL



Importeur | Importer | Importateur | Importatore | Importeur | Importör | Dovožce | Dodávateľ | Importator:

CH: MediaShop AG | Industriering 3 | 9491 Ruggell | Liechtenstein
EU: MediaShop GmbH | Schwarzottstraße 2a | 2620 Neunkirchen | Austria

office@mediashop-group.com | www.mediashop.tv

DE | AT | CH: 0800 37 6 36 06 – kostenlose Servicehotline
HU: +36 96/961-000 | CZ: +420 228 880 051 | SK: +421 2 33 456 362
RO: +40 0312 294701 | ROW: +423 388 18 00

Stand: 05/2018 | M16515 | M14708

DE

Lieferumfang & Bezeichnung der Teile: #1

1. Ladestatus-Button
2. 4 LED-Leuchten (zum Anzeigen der Ladekapazität)
3. USB und Mikro-USB Anschluss

Lieferumfang:

- 1 x Card Guard Power Wallet
- 1 x Mikro-USB-Ladekabel

Sicherheitshinweise und wichtige Hinweise

- Das Gerät beim Ladevorgang nie unbeaufsichtigt lassen.
- Sobald die Card Guard Power Wallet vollständig aufgeladen ist ausstecken.
- Nicht versuchen aufzuschrauben/öffnen!
- Sollte der Transaktionsterminal manipuliert worden sein, kann kein Schutz gewährleistet werden.
- Card Guard Power Wallet wurde für Karten in Standardgrößen und Plastik entwickelt und ist für abweichende Größen oder Materialien nicht geeignet.
- Verwenden Sie zum Reinigen des Card Guard Power Wallet nur ein feuchtes, weiches Tuch.
- Das Gerät kann von Kindern ab 8 Jahren sowie von Personen mit reduzierten physischen, sensorischen oder mentalen Fähigkeiten oder Mangel an Erfahrung und/oder Wissen benutzt werden, wenn sie beaufsichtigt oder bezüglich des sicheren Gebrauchs des Gerätes unterwiesen wurden und die daraus resultierenden Gefahren verstanden haben. Kinder dürfen nicht mit dem Gerät spielen. Reinigung und Benutzer-Wartung dürfen nicht durch Kinder durchgeführt werden, es sei denn, sie sind älter als 8 Jahre und beaufsichtigt. Kinder jünger als 8 Jahre sind vom Gerät und der Anschlussleitung fernzuhalten.

Anwendung/Bedienung

Verwenden Sie das mitgelieferte Ladekabel zum Anschließen und Laden der Card Guard Power Wallet. Sollten Sie ein anderes Ladekabel verwenden, versichern Sie sich vorab, dass dieses den vorgegebenen technischen Kriterien entspricht. Sobald die Card Guard Power Wallet vollständig aufgeladen ist können Sie sämtliche Smartphones und Kleinlektrogeräte mit den eigenen USB-Ladegeräten laden. Für Android-Geräte können Sie auch das mitgelieferte Ladekabel verwenden, vergewissern Sie sich vorab, dass Ihr Gerät mit dem mitgelieferten Ladekabel kompatibel ist.

Bei Druck auf den Ladestatus-Button wird Ihnen mittels den LED-Leuchten angezeigt, wie geladen Ihre Card Guard Power Wallet ist:

- 4 LED leuchten: Ladekapazität von 75%-100%
- 3 LED leuchten: Ladekapazität von 50%-75%
- 2 LED leuchten: Ladekapazität von 25%-50%
- 1 LED leuchten: Ladekapazität von 5%-25%
- 0 LED leuchten: Ladekapazität von 0%-5%

Technische Daten

Input: DC5V/1A
Output: DC5V/1A
Kapazität: 2500 mAh

UMWELTHINWEIS

Entsorgen Sie das Produkt am Ende seiner Lebensdauer deshalb nicht mit dem normalen Hausmüll. Bringen Sie es zu einer Sammelstelle zum Recycling von elektrischen und elektronischen Geräten. Dies wird durch dieses Symbol auf dem Produkt, in der Bedienungsanleitung und auf der Verpackung angegeben. Informieren Sie sich über Sammelstellen, die von Ihrem Händler oder der lokalen Behörde betrieben werden. Die Wiederverwertung und das Recycling von Altgeräten ist ein wichtiger Beitrag zum Schutz unserer Umwelt.

CE Dieses Produkt entspricht den Europäischen Richtlinien.

EN

Contents & description of parts: #1

1. Charging status button
2. 4 LED lights (to indicate the charge capacity)
3. USB and micro-USB port

Included with the appliance:

- 1 x Card Guard Power Wallet
- 1 x micro USB charging cable

Safety instructions and important information

- Never leave the device unattended while charging.
- Once the Card Guard Power Wallet is fully charged unplug it.
- Do not try to unscrew/open the device!
- If the transaction terminal has been tampered with, protection can not be guaranteed.
- Card Guard Power Wallet is designed for standard size and plastic cards and is not suitable for different sizes or materials.
- Only use a damp, soft cloth to clean the Card Guard Power Wallet.
- The device may be used by children over 8 years of age, or by persons with reduced physical, sensory or mental capabilities or lack of experience and/or knowledge, if they have been supervised or instructed in the safe use of the device and have understood the resulting hazards. Children are not

allowed to play with the device. Cleaning and user maintenance must not be performed by children unless they are over 8 years old and supervised. Children younger than 8 years are to be kept away from the device and the connecting cable.

Application/operation

Use the supplied charging cable to connect and charge the Card Guard Power Wallet. If you use another charging cable, make sure in advance that it meets the specified technical criteria. Once the Card Guard Power Wallet is fully charged, you can charge all your smartphones and small electrical appliances with your own USB chargers. For Android devices, you can also use the included charging cable, make sure your device is compatible with the supplied charging cable in advance.

When you press the charging status button, the LED lights indicate how charged your Card Guard Power Wallet is:

- 4 LED lights: Load capacity of 75% -100%
- 3 LED lights: Load capacity of 50%-75%
- 2 LED lights: Load capacity of 25%-50%
- 1 LED lights: Load capacity of 5%-25%
- 0 LED lights: Load capacity of 0%-5%

Technical specifications

Input: DC5V/1A
Output: DC5V/1A
Capacity: 2500 mAh

ENVIRONMENTAL INSTRUCTIONS

Do not dispose this product at the end of its service life through normal domestic waste. It has to be disposed through a collection agency that recycles electric and electronic devices. This is pointed out by the symbol on the product, in the instruction manual, and on the packaging. Please inquire

about local collection agencies that may be operated by your distributor or your municipal administration. By recycling, making use of the materials, or other forms of recycling old units you are making an important contribution to protecting our environment.

CE This product complies with the European directives.

FR

Volume de livraison & désignation des pièces #1

1. Bouton - Etat de charge
2. 4 lumières LED (indiquant la capacité de charge)
3. USB et connexion micro-USB

Contenu de la livraison:

- 1 x Card Guard Power Wallet
- 1 x câble de chargement micro-USB

Consignes de sécurité et directives importantes

- Ne jamais laisser l'appareil sans surveillance durant la charge.
- Débrancher dès que le Card Guard Power Wallet est entièrement chargé.
- Ne pas essayer de dévisser/d'ouvrir !

- Si le terminal de transaction doit être manipulé, il se peut que la protection ne soit pas assurée.
- Le Card Guard Power Wallet a été conçu pour des cartes de dimensions standard et le plastique, il ne convient pas pour d'autres dimensions ou des matériaux différents.
- Pour nettoyer le Card Guard Power Wallet, utilisez exclusivement un chiffon doux humide.
- L'appareil ne doit pas être utilisé par des enfants de moins de 8 ans, ni par des personnes aux capacités physiques, sensorielles ou mentales réduites, ou manquant d'expérience et/ou de connaissances, sauf si elles sont sous surveillance ou si elles ont été informées du fonctionnement sécurisé de l'appareil et ont compris les dangers qui peuvent en résulter. Les enfants ne doivent pas jouer avec l'appareil. Le nettoyage et l'entretien par l'utilisateur ne doivent pas être effectués par des enfants, sauf s'ils ont plus de 8 ans et se trouvent sous surveillance. Tenir l'appareil et le câble de connexion hors de portée des enfants de moins de 8 ans.

Application/Manipulation

Utilisez le câble de chargement pour raccorder et charger le Card Guard Power Wallet. Si vous devez utiliser un autre câble de chargement, assurez-vous au préalable que celui-ci est conforme aux critères techniques prédéfinis. Dès que le Card Guard Power Wallet est entièrement chargé, vous pouvez recharger tous les smartphones et petits appareils électroménagers avec vos propres chargeurs USB. Pour les appareils Android, vous pouvez également utiliser le câble de chargement fourni, assurez-vous toutefois au préalable que votre appareil est compatible avec le câble de chargement fourni.

Lorsque vous appuyez sur le bouton d'état de charge, les lumières LED vous indiquent à quel niveau votre Card Guard Power Wallet est chargé :

- 4 LED allumées : capacité de charge de 75%-100%
- 3 LED allumées : capacité de charge de 50%-75%
- 2 LED allumées : capacité de charge de 25%-50%
- 1 LED allumée : capacité de charge de 5%-25%
- 0 LED allumée : capacité de charge de 0%-5%

Données techniques

Input : DC5V/1A
Output : DC5V/1A
Capacité : 2500 mAh

CONSIGNES ENVIRONNEMENTALES

Ne jetez pas le produit aux déchets ménagers à la fin de sa durée de vie. Apportez-le à un point de collecte pour le recyclage des appareils électriques et électroniques. Cela est indiqué par le symbole présent sur le produit, le mode d'emploi et l'emballage. Informez-vous des points de collecte

mis à disposition par votre commerçant ou l'autorité locale. La réutilisation et le recyclage des appareils usagés sont une contribution importante à la protection de notre environnement.

CE Ce produit satisfait aux normes européennes.

IT

Contenuto della confezione & descrizione dei componenti: #1

1. Pulsante stato di caricamento
2. 4 luci LED (per indicare la capacità di caricamento)
3. Attacco USB e micro USB

Contenuto:

- 1 x Card Guard Power Wallet
- 1 x cavo di caricamento micro USB

Avvertenze di sicurezza e informazioni importanti

- Non lasciare mai il dispositivo incustodito durante la procedura di caricamento.
- Scollegare il Card Guard Power Wallet non appena è completamente carico.
- Non provare a svitarlo / aprirlo!
- Se il terminale di transazione dovesse essere manomesso, non sarà possibile garantirne la protezione.
- Card Guard Power Wallet è stato sviluppato per carte di grandezza standard in plastica e non è adatto per carte di altre dimensioni e materiali.
- Per pulire il Card Guard Power Wallet utilizzare solo un panno umido e morbido.
- Il dispositivo può essere utilizzato da bambini a partire dagli 8 anni di età e da persone con ridotte capacità fisiche, sensoriali o mentali o con una ridotta esperienza e/o conoscenza, se supervisionati o informati sull'uso sicuro del dispositivo e se ne hanno compreso i possibili rischi. I bambini non possono giocare con il dispositivo. La pulizia e la manutenzione da parte dell'utente non devono essere eseguite da bambini, a meno che non abbiano già compiuto gli 8 anni di età e siano supervisionati. Tenere il dispositivo e i cavi di collegamento lontani dalla portata di bambini di età inferiore a 8 anni.

Impiego/utilizzo

Utilizzare il cavo di caricamento in dotazione per collegare e caricare il Card Guard Power Wallet. Se si utilizza un altro cavo di caricamento, assicurarsi prima che il cavo soddisfi i criteri tecnici specificati.

Non appena il Card Guard Power Wallet è completamente carico, è possibile caricare tutti i tipi di smartphone e piccoli dispositivi elettronici con il loro cavo di caricamento USB.

Per i dispositivi Android è possibile utilizzare il cavo di caricamento in dotazione. Assicurarsi però prima che il vostro dispositivo sia compatibile con il cavo in dotazione. **Premendo il pulsante dello stato di caricamento, le luci LED indicano quanto è carico il vostro Card Guard Power Wallet:**

- 4 luci LED: Capacità di caricamento del 75%-100%
- 3 luci LED: Capacità di caricamento del 50%-75%
- 2 luci LED: Capacità di caricamento del 25%-50%
- 1 luci LED: Capacità di caricamento del 5%-25%
- 0 luci LED: Capacità di caricamento del 0%-5%

Dati tecnici

Input: CC 5V/1A
Output: CC 5V/1A
Capacità: 2500 mAh

SMALTIMENTO IMBALLAGGI E PRODOTTO

Al termine della sua durata della vita, il prodotto non deve essere smaltito con i normali rifiuti domestici. Si prega di portarlo in un centro di raccolta per il riciclaggio di apparecchiature elettriche ed elettroniche. Tale procedura è segnalata anche da questo simbolo presente sul prodotto, nelle istruzioni per l'uso e sulla confezione dello stesso. Si prega di informarsi sui centri di raccolta gestiti dal proprio rivenditore o dalle autorità locali. La riutilizzo e il riciclaggio di vecchi apparecchi costituiscono un contributo importante per la tutela dell'ambiente.

CE Questo prodotto è conforme alle normative europee.

NL

Inhoud van de verpakking & namen van de onderdelen: #1

1. Knop oplaadstatus
2. 4 leds (voor het aanduiden van de laadcapaciteit)
3. USB- en micro-USB-aansluiting

In de verpakking:

- 1 x Card Guard Power Wallet
- 1 x micro-USB-oplaadsnoer

Veiligheidsvoorschriften en belangrijke aanwijzingen

- Tijdens het opladen het apparaat nooit onbeheerd laten.
- Zodra de Card Guard Power Wallet volledig is opgeladen de stekker uit het stopcontact halen.
- Niet proberen open te schroeven/te openen!
- Wanneer de transactieterminal gemanipuleerd mocht zijn, kan geen bescherming worden gegarandeerd.
- Card Guard Power Wallet is ontwikkeld voor passen met een standaardmaat en is niet geschikt voor afwijkende maten of soorten materiaal.

• Gebruik voor het schoonmaken van de Card Guard Power Wallet alleen een vochtig zacht doekje.

• Dit apparaat kan worden gebruikt door kinderen vanaf 8 jaar oud en door personen met verminderde fysieke, sensorische of mentale capaciteiten of met gebrek aan ervaring en/of kennis. Wel moet er dan toezicht worden gehouden of moeten deze personen instructies ontvangen met betrek-king tot het veilige gebruik van dit apparaat en de daaruit voortvloeiende gevaren. Kinderen mogen niet met het apparaat spelen. Reiniging en onderhoud van het apparaat door de gebruiker mag niet worden uitge-voerd door kinderen, tenzij ze ouder zijn dan 8 jaar en er toezicht wordt gehouden. Het apparaat en de aansluitkabel uit de buurt van kinderen houden die jonger zijn dan 8 jaar.

Gebruik/bediening

Gebruik het meegeleverde oplaadsnoer voor het aansluiten en opladen van de Card Guard Power Wallet. Wanneer u een ander oplaadsnoer gebruikt, moet u zich vooraf ervan vergewissen, dat deze overeenkomt met de vermelde technische criteria.

Zodra de Card Guard Power Wallet volledig is opgeladen, kunt u alle smartphones en kleine elektronische appara-ten opladen met de eigen USB-oplaadapparaten. Voor Android-apparaten kunt u ook het meegeleverde oplaadsnoer gebruiken. Controleer vooraf of het meegeleverde oplaadsnoer compatibel is met uw apparaat.

Als de knop oplaadstatus wordt ingedrukt, wordt door middel van leds aangegeven hoe ver uw Card Guard Power Wallet is opgeladen:

- 4 leds branden: Laadcapaciteit van 75%-100%
- 3 leds branden: Laadcapaciteit van 50%-75%
- 2 leds branden: Laadcapaciteit van 25%-50%
- 1 led brandt: Laadcapaciteit van 5%-25%
- 0 leds branden: Laadcapaciteit van 0%-5%

Technische gegevens

Input: DC5V/1A

Output: DC5V/1A

Capaciteit: 2500 mAh

MILIEUVOORSCHRIFTEN

 Werp het product aan het eind van zijn levensduur daarom niet bij het normale huisvuil. Breng het naar een verzamelpunt voor het recyclen van elektrische en elektronische apparaten. Dit wordt aangegeven door het symbool op het product in de gebruiksaanwijzing en op de verpakking. Informeer naar verzamelpunten die door uw dealer of uw gemeente bedreven worden. Het hergebruik en de recycling van oude apparaten levert een belangrijke bijdrage aan de bescherming van ons milieu.

 Dit product voldoet aan de Europese richtlijnen.

HU
Szállítási terjedelem & a részegységek leírása: #1
<ol style="list-style-type: none">Töltésállapot gomb LED lámpák (a töltési kapacitás kijelzésére) USB és micro-USB csatlakozás

Szállítási terjedelem:

1 x Card Guard Power Wallet

1 x micro-USB-töltőkábel

Biztonsági óvintézkedések és fontos figyelmeztetések

- Soha ne hagyja a őrizetlenül a készüléket töltés közben.
- Amint teljesen feltöltődött a Card Guard Power Wallet, húzza ki.
- Ne próbálkozzon a csavarok kicsavarásával/ kinyitással!
- Ha manipulálták a tranzakciós terminált, akkor a védelem nem biztosított.
- A Card Guard Power Wallet műanyag, szabványos méretű kártyák tárolására alkalmas, ettől eltérő méretű vagy anyagú tárgyak tárolására nem alkalmas.
- A Card Guard Power Wallet tisztításához csak egy puha, nedves ruhát használjon.
- A készüléket csak akkor használhatják 8 éves vagy annál idősebb gyermekek, valamint csökkent fizikai, érzékszervi, vagy mentális képességekkel rendelkező, vagy kellő tudással és/vagy belátással nem rendelkező szemé-lyek, ha felügyelet alatt állnak, vagy kaptak a készülék biztonságos használatára vonatkozó utasításokat, és az abból eredő veszélyeket megértették. Gyermekek nem játszhatnak a készülékkel. A tisztítási és karbantartási munkálatokat nem végezhetik gyermekek, kivéve, ha elmúltak 8 évesek, és felügyelet alatt állnak. Tartsa távol a készüléktől és a csatlakozó vezetéktől a 8 év alatti gyermekeket.

HU
Szállítási terjedelem & a részegységek leírása: #1
<ol style="list-style-type: none">Töltésállapot gomb LED lámpák (a töltési kapacitás kijelzésére) USB és micro-USB csatlakozás
Szállítási terjedelem:
1 x Card Guard Power Wallet
1 x micro-USB-töltőkábel
Biztonsági óvintézkedések és fontos figyelmeztetések
<ul style="list-style-type: none">Soha ne hagyja a őrizetlenül a készüléket töltés közben. Amint teljesen feltöltődött a Card Guard Power Wallet, húzza ki. Ne próbálkozzon a csavarok kicsavarásával/ kinyitással! Ha manipulálták a tranzakciós terminált, akkor a védelem nem biztosított. A Card Guard Power Wallet műanyag, szabványos méretű kártyák tárolására alkalmas, ettől eltérő méretű vagy anyagú tárgyak tárolására nem alkalmas. A Card Guard Power Wallet tisztításához csak egy puha, nedves ruhát használjon. A készüléket csak akkor használhatják 8 éves vagy annál idősebb gyermekek, valamint csökkent fizikai, érzékszervi, vagy mentális képességekkel rendelkező, vagy kellő tudással és/vagy belátással nem rendelkező szemé-lyek, ha felügyelet alatt állnak, vagy kaptak a készülék biztonságos használatára vonatkozó utasításokat, és az abból eredő veszélyeket megértették. Gyermekek nem játszhatnak a készülékkel. A tisztítási és karbantartási munkálatokat nem végezhetik gyermekek, kivéve, ha elmúltak 8 évesek, és felügyelet alatt állnak. Tartsa távol a készüléktől és a csatlakozó vezetéktől a 8 év alatti gyermekeket.



Használat/Kezelés
Használja a csomagban lévő töltőkábelt a Guard Power Wallet csatlakoztatásához és töltéséhez. Amennyiben más töltőkábelt kíván használni, előbb győződjön meg arról, hogy az megfelel-e az előírt műszaki követelményeknek. Ha a Card Guard Power Wallet teljesen feltöltődött, akkor feltöltheti az összes okostelefont és kis elektromos készüléket a saját USB töltőkészülékeikkel. Android készülékekhez használhatja a csomagban lévő töltőkábelt is, de előbb győződjön meg arról, hogy az Ön készüléke a csomagban található töltőkábellel kompatibilis-e.

Ha megnyomja a töltésállapot gombot, akkor a LED lámpák jelzik Önnek a Card Guard Power Wallet töltöttségi állapotát:

- 4 LED-lámpa: Töltőkapacitás 75%-100%
- 3 LED-lámpa: Töltőkapacitás 50%-75%
- 2 LED-lámpa: Töltőkapacitás 25%-50%
- 1 LED-lámpa: Töltőkapacitás 5%-25%
- 0 LED-lámpa: Töltőkapacitás 0%-5%

Műszaki adatok
Bemenet: DC5V/1A
Kimenet: DC5V/1A
Kapacitás: 2500 mAh

Garancia: A termékre feltétel nélküli, 2 éves garancia ér-vényes előállítási- és anyaghibák esetében. Ez a garancia nincs kihatással törvényes jogaira.

KÖRNYEZETVÉDELMI UTASÍTÁS
 A termék élettartama végén ne ártalmatlanítsa a normál háztartási hulladékkal együtt. Vigye el az elektromos és elektronikus készülékek újrahasznosítását célzó gyűjtőhelyre. Utóbbit ez a szimbólum jelzi a terméken, a használati utasításon és a csomagoláson. Tájékozódjon a kereskedője vagy a helyi hatóság által üzemeltetett gyűjtőhelyekről. A régi készülékek újrahasználatá és újrahasznosítása fontos hozzájárulást jelent környezetünk védelméhez.
 Ez a termék megfelel az európai irányelveknek.

CZ
Obsah balení & označení dílů: #1
<ol style="list-style-type: none">Tlačítko stavu nabití 4 kontrolky LED (ukazatele kapacity nabití) Připojení USB a Mikro-USB
Obsah balení:
1 x Card Guard Power Wallet
1 x Nabíjecí kabel Mikro-USB

Technické údaje
Vstup: 5V/1A DC
Výstup: 5V/1A DC
Kapacita: 2500 mAh
Záruka: Na tento výrobek se vztahuje neomezená dvou-letá záruka na všechny vady z výroby a na vady materiálu. Tato záruka nijak neovlivňuje vaše zákonná práva.
Použití/Obsluha
Použijte dodaný nabíjecí kabel k připojení a k nabíjení přístroje Card Guard Power Wallet. Pokud byste chtěli použít jiný nabíjecí kabel, ujistěte se nejprve, že odpovídá uvedeným technickým kritériím. Jakmile je Card Guard Power Wallet plně nabit, můžete nabíjet všechny smartphony a drobné elektronické přístroj s vlastními nabíječkami USB. Pro přístroje s OS Android můžete rovněž použít dodaný nabíjecí kabel, ale předem se ujistěte, že je váš přístroj s dodaným nabíjecím kabelem kompatibilní. Při stisknutí tlačítka stavu nabíjení vám přístroj ukáže pomocí kontrolěk LED, nakolik je nabit váš Card Guard Power Wallet:
<ul style="list-style-type: none">svítí 4 LED: Kapacita nabití 75 % - 100 % svítí 3 LED: Kapacita nabití 50 % - 75 % svítí 2 LED: Kapacita nabití 25 % - 50 % svítí 1 LED: Kapacita nabití 5 % - 25 % svítí 0 LED: Kapacita nabití 0 % - 5 %

Bezpečnostní a důležitá upozornění



- Při nabíjení nikdy nenechávejte přístroj bez dozoru.
- Jakmile je Card Guard Power Wallet plně nabit, vypněte jej ze zásuvky.
- Nepokoušejte se výrobek rozšroubovat/ otevřít!
- Kdyby bylo s transakčním terminálem manipulováno, nemohla by být zaručena žádná ochrana.
- Card Guard Power Wallet byl vyvinut pro plastové karty o standardní velikosti a není určen pro jiné rozměry či materiály.
- K čištění Card Guard Power Wallet používejte jen navlhčený, měkký hadřík.
- Přístroj mohou používat děti od 8 let a také osoby se sníženými fyzickými, smyslovými nebo mentálními schopnostmi nebo s

nedostatkem zkušeností a/nebo znalostí, pokud jsou pod dohledem nebo byly poučeny o bezpečném používání přístroje a chápou nebezpečí, které z něj mohou vyplývat. Děti si nesmí s přístrojem hrát. Děti nesmí provádět čištění ani uživatelskou údržbu, pokud jim není alespoň 8 let a pokud nejsou pod dohledem. Děti mladší osmi let nemají mít přístup k přístroji ani k přípojovacímu vodiči.

Použití/Obsluha
Používejte dodaný nabíjecí kabel k připojení a k nabíjení přístroje Card Guard Power Wallet. Pokud byste chtěli použít jiný nabíjecí kabel, ujistěte se nejprve, že odpovídá uvedeným technickým kritériím. Jakmile je Card Guard Power Wallet plně nabit, můžete nabíjet všechny smartphony a drobné elektronické přístroj s vlastními nabíječkami USB. Pro přístroje s OS Android můžete rovněž použít dodaný nabíjecí kabel, ale předem se ujistěte, že je váš přístroj s dodaným nabíjecím kabelem kompatibilní. Při stisknutí tlačítka stavu nabíjení vám přístroj ukáže pomocí kontrolěk LED, nakolik je nabit váš Card Guard Power Wallet:
<ul style="list-style-type: none">svítí 4 LED: Kapacita nabití 75 % - 100 % svítí 3 LED: Kapacita nabití 50 % - 75 % svítí 2 LED: Kapacita nabití 25 % - 50 % svítí 1 LED: Kapacita nabití 5 % - 25 % svítí 0 LED: Kapacita nabití 0 % - 5 %

Technické údaje
Vstup: 5V/1A DC
Výstup: 5V/1A DC
Kapacita: 2500 mAh
Záruka: Na tento výrobek se vztahuje neomezená dvou-letá záruka na všechny vady z výroby a na vady materiálu. Tato záruka nijak neovlivňuje vaše zákonná práva.
Použitie/Obsluha
Použite dodaný nabíjací kábel na pripojenie a nabíjanie peňaženky Card Guard Power Wallet. Ak používate iný nabíjací kábel, uistite sa, že vopred spĺňa stanovené technické kritériá. Akonáhle je peňaženka Card Guard Power Wallet plne nabitá, môžete nabíjať všetky svoje smartphony a malé elektrické spotrebiče s vlastnými nabíjačkami USB. Pre Android zariadenia môžete tiež použiť dodaný nabíja-cí kábel a uistite sa, že zariadenie je vopred kompatibilné s dodaným nabíjacím káblom. Keď stlačíte tlačidlo stavu nabíjania, kontrolky LED indikujú, do akej miery je vaša peňaženka Card Guard Power Wallet nabitá:
<ul style="list-style-type: none">4 LED kontrolky: kapacita nabitia od 75%-100% 3 LED kontrolky: kapacita nabitia od 50%-75% 2 LED kontrolky: kapacita nabitia od 25%-50% 1 LED kontrolka: kapacita nabitia od 5%-25% 0 LED kontroliek: kapacita nabitia od 0%-5%

Záruka: Na tento výrobek se vztahuje neomezená dvou-letá záruka na všechny vady z výroby a na vady materiálu. Tato záruka nijak neovlivňuje vaše zákonná práva.



UPOZORNĚNÍ PRO OCHRANU ŽIVOTNÍHO PROSTŘEDÍ
 Po ukončení životnosti neodhazujte výrobek do domovního odpadu. Odevzdejte jej na sběrném místě k recyklaci elektrických a elektronických přístrojů. Je to vyznačeno tímto symbolem na výrobku, v návodu k obsluze a na obalu. Informujte se o sběrných místech, provozované vašim prodejcem nebo místními úřady. Opětovné zhodnocení a recyklace odpadních přístrojů jsou důležitým příspěvkem k ochraně našeho životního prostředí.
 Tento výrobek odpovídá evropským směrnicím.

SK
Obsah balenia & popis častí: #1
<ol style="list-style-type: none">Tlačidlo stavu nabíjania 4 LED-kontrolky (pre zobrazenie kapacity nabitia) Pripojenie USB a mikro-USB
Rozsah dodávky:
1 x Napájacia peňaženka Card Guard Power Wallet
1 x Mikro-USB-nabíjací kábel

Bezpečnostné pokyny a dôležité informácie

- Nikdy nenechávajte zariadenie počas nabíjania bez dozoru.
- Po úplnom nabití peňaženky Card Guard Power Wallet, ju odpojte.
- Nepokúšajte sa odskrutkovať / otvárať!
- Ak sa s platobným terminálom manipuluje, ochrana nie je zaručená.
- Napájacia peňaženka Card Guard Power Wallet bola vyvinutá pre štandardné rozmery a plastové karty a nie je vhodná pre rôzne veľkosti alebo materiály.
- Ak chcete vyčistiť napájaci u peňaženku Card Guard Power Wallet, použite len vlhkú, mäkkú handričku.
- Zariadenie môžu používať deti vo veku od 8 rokov alebo osoby so zníženými fyzickými, zmyslovými alebo duševnými schopnosťami alebo nedostatkom skúseností a / alebo vedomostí, ak sú pod dozorom alebo boli poučení o bezpečnom používaní pomôcky a pochopili riziká, ktoré z toho vyplývajú. Deti sa so zariadením nemôžu hrať. Čistenie a údržbu nesmú vykonávať deti, ak nie sú staršie ako 8 rokov a sú pod dohľadom. Deti mladšie ako 8 rokov sa musia držať mimo zariadenia a prípojného kábla.

Použitie/Obsluha
Použite dodaný nabíjací kábel na pripojenie a nabíjanie peňaženky Card Guard Power Wallet. Ak používate iný nabíjací kábel, uistite sa, že vopred spĺňa stanovené technické kritériá. Akonáhle je peňaženka Card Guard Power Wallet plne nabitá, môžete nabíjať všetky svoje smartphony a malé elektrické spotrebiče s vlastnými nabíjačkami USB. Pre Android zariadenia môžete tiež použiť dodaný nabíja-cí kábel a uistite sa, že zariadenie je vopred kompatibilné s dodaným nabíjacím káblom. Keď stlačíte tlačidlo stavu nabíjania, kontrolky LED indikujú, do akej miery je vaša peňaženka Card Guard Power Wallet nabitá:
<ul style="list-style-type: none">4 LED kontrolky: kapacita nabitia od 75%-100% 3 LED kontrolky: kapacita nabitia od 50%-75% 2 LED kontrolky: kapacita nabitia od 25%-50% 1 LED kontrolka: kapacita nabitia od 5%-25% 0 LED kontroliek: kapacita nabitia od 0%-5%
Technické údaje
Vstup: DC5V/1A
Výstup: DC5V/1A
Kapacita: 2500 mAh
Záruka: Na tento výrobok sa vzťahuje neobmedzená dvojročná záruka na všetky vady výroby a materiálu. Táto záruka nijako neovplyvňuje vaše zákonné právo.

UPOZORNENIE NA OCHRANU ŽIVOTNÉHO PROSTREDIA
 Nevyhadzujte výrobok po ukončení jeho životnosti do komunálneho odpadu. Zaneste ho na zberné miesto na recykláciu elektrických a elektronických zariadení. Toto je udané symbolom na výrobku, v návode na použitie a na obale. Informujte sa o zberných miestach, ktoré sú prevádzkované Vaším obchodníkom alebo miestnymi úradmi. Ďalšie zhodnotenie a recyklácia starých zariadení je dôležitým prínosom k ochrane nášho životného prostredia.
 Tento výrobok zodpovedá európskym normám.

RO
Inclus in livrare & denumirile pieselor: #1
<ol style="list-style-type: none">Buton stare stație de încărcare 4 lămpi LED-uri (pentru a afișa capacitatea de încărcare) Mufă USB și micro-USB
Setul de livrare:
1 x Card Guard Power Wallet
1 x cablu de încărcare micro-USB

Inclus in livrare & denumirile pieselor: #1

1. Buton stare stație de încărcare

2. 4 lămpi LED-uri (pentru a afișa capacitatea de încărcare)

3. Mufă USB și micro-USB

Setul de livrare:

1 x Card Guard Power Wallet

1 x cablu de încărcare micro-USB

Instrucțiuni de siguranță și informații importante

- Nu lăsați niciodată aparatul nesupravegheat în timpul procesului de încărcare.
- De îndată ce Card Guard Power Wallet este complet încărcat, trebuie decuplat de la rețea.
- Nu încercați niciodată să deșurubați/ deschideți!
- Dacă terminalul de tranzacții este manipulat, protecția nu poate fi garantată.
- Card Guard Power Wallet a fost dezvoltat pentru carduri de mărime standard și plastic și nu este potrivit pentru mărimi și materiale diferite.
- Pentru curățarea Card Guard Power Wallet utilizați numai o lavetă moale, umedă.
- Aparatul poate fi utilizat de copii sub vârsta de 8 ani, precum și de persoane cu capacități fizice, senzoriale sau mentale reduce sau lipsite de experiență și/sau cunoștințe dacă sunt supravegheate sau instruite cu privire la utilizarea aparatului în condiții de siguranță și dacă au înțeles pericolele ce pot rezulta din utilizarea acestuia. Nu este permis copiilor să se joace cu aparatul. Curățarea și întreținerea nu trebuie efectuate de copii decât dacă aceștia au vârsta de peste 8 ani și dacă sunt supravegheați. Nu permiteți accesul copiilor cu vârsta sub 8 ani la aparat și la cablul de alimentare.

Utilizare/Operare
Utilizați cablul de încărcare furnizat pentru conectarea și tarifare Card Guard Power Wallet de paza putere portofel. Dacă utilizați un alt cablu de încărcare, asigurați-vă în prealabil că acesta corespunde criteriilor tehnice prestabilite. Odată ce Card Guard Power Wallet de alimentare este complet încărcat, puteți încărca toate telefoanele inteligente și mici aparate electrice cu propriile sale încărcătoare USB. Pentru dispozitivele Android, puteți utiliza cablul de încărcare inclus, asigurați-vă în prealabil că dispozitivul este compatibil cu cablul de încărcare furnizat. **La apăsare pe butonul de stare de încărcare vă este afișat de prin LED-uri, nivelul de încărcare a Card Guard Power Wallet:**

4 lămpi LED: Capacitatea de încărcare de 75% -100%

3 lămpi LED: Capacitatea de încărcare de 50% -75%



2 lămpi LED: Capacitatea de încărcare de 25% -50%

1 lămpi LED: Capacitatea de încărcare de 5% -25%

0 lămpi LED: Capacitatea de încărcare de 0% -5%

Date tehnice
Intrare: DC5V/1A
Ieșire: DC5V/1A
Capacitate: 2500 mAh

Date tehnice
Intrare: DC5V/1A
Ieșire: DC5V/1A
Capacitate: 2500 mAh

INDICAȚII PRIVIND MEDIUL
 Din acest motiv produsul, la sfârșitul duratei sale de funcționare, nu va fi debarasat împreună cu gunoii menajer. Predați-l la punctele de colectare în vederea reciclării aparatelor electrice și electronice. Acest lucru este indicat de acest simbol de pe produs, din instrucțiunile de utilizare și de pe ambalaj. Informații cu privire la punctele de colectare pe care le administrează distribuitorul sau dumneavoastră locale. Revalorificarea și reciclarea aparatelor uzate este o contribuție importantă la protecția mediului.
 Acest produs corespunde directivelor europene.

Hergestellt in China | Made in China | Fabriqué en Chine |
Fabbricato in Cina | Made in China | Származási hely: Kína |
Vyrobeno v Číně | Vyrobené v Číne | Tara de provenienta: China